

ด่วนที่สุด

ที่ รย ๐๐๒๓.๓/ว ๕๐๗๕



ศาลากลางจังหวัดระยอง
ถนนสุขุมวิท รย ๒๑๑๕๐

๒๓ กันยายน ๒๕๖๓

เรื่อง ผลการประเมินประสิทธิภาพขององค์กรปกครองส่วนท้องถิ่น (Local Performance Assessment : LPA) ประจำปี ๒๕๖๓

เรียน นายอำเภอทุกอำเภอ นายกองการบริหารส่วนจังหวัดระยอง นายกเทศมนตรีนครระยอง นายกเทศมนตรีเมืองมาบตาพุด และนายกเทศมนตรีเมืองบ้านฉาง

อ้างถึง ๑. หนังสือจังหวัดระยอง ด่วนที่สุด ที่ รย ๐๐๒๓.๓/ว ๓๓๕๕ ลงวันที่ ๒๒ มิถุนายน ๒๕๖๓
๒. หนังสือจังหวัดระยอง ด่วนที่สุด ที่ รย ๐๐๒๓.๓/ว ๔๘๐๘ ลงวันที่ ๘ กันยายน ๒๕๖๓

สิ่งที่ส่งมาด้วย ๑. ประกาศจังหวัดระยอง เรื่อง ประกาศผลการประเมินฯ จำนวน ๑ ฉบับ
๒. แบบรายงานฯ จำนวน ๑ ชุด

ตามที่จังหวัดระยองได้แจ้งชักชวนแนวทางการประเมินประสิทธิภาพขององค์กรปกครองส่วนท้องถิ่น (สจ.-อปท.) ประจำปี ๒๕๖๓ ตามโครงการประเมินประสิทธิภาพขององค์กรปกครองส่วนท้องถิ่น (Local Performance Assessment : LPA) ได้แก่ การตรวจประเมินมาตรฐานฯ จำนวน ๕ ด้าน และการติดตามผลการปฏิบัติราชการที่สำคัญ เพื่อเป็นการประเมินประสิทธิภาพและนิเทศองค์กรปกครองส่วนท้องถิ่นไปสู่การพัฒนา รวมทั้งเป็นการปรับปรุงส่งเสริมการบริการประชาชนได้อย่างมีประสิทธิภาพมากยิ่งขึ้น พร้อมได้ส่งผลการตรวจประเมินฯ ประจำปี ๒๕๖๓ ไปให้องค์กรปกครองส่วนท้องถิ่นตรวจสอบความถูกต้อง คลาดเคลื่อน ความละเอียดแจ้งแล้ว นั้น

จังหวัดระยองขอเรียนว่า คณะทีมประเมินประสิทธิภาพฯ จังหวัดระยองทั้ง ๕ ทีมประเมิน ได้ดำเนินการตรวจประเมินฯ องค์กรปกครองส่วนท้องถิ่นทุกแห่งเสร็จเรียบร้อยแล้ว ดังนั้น จึงขอให้องค์กรปกครองส่วนท้องถิ่นใช้ผลการตรวจประเมินประสิทธิภาพฯ เป็นประโยชน์ในการพัฒนาการปฏิบัติ รวมทั้งใช้เป็นแนวทางการปรับปรุงประสิทธิภาพเพื่อให้บริการประชาชนในการขอรับการบริหารจัดการให้ดียิ่งขึ้น และประชาสัมพันธ์ให้ประชาชนในพื้นที่ทราบทางสื่อประชาสัมพันธ์แขนงต่างๆ สำหรับองค์กรปกครองส่วนท้องถิ่นใดที่ยังดำเนินการตามหัวข้อปฏิบัติราชการที่สำคัญ ไม่ครบทุกภารกิจ หรือผลการตรวจประเมินฯ ไม่เป็นไปตามนโยบายของรัฐบาล กระทรวงมหาดไทย และมาตรฐานที่กำหนด ให้ดำเนินการปรับปรุงหรือหาแนวทางแก้ไขให้เสร็จสิ้นภายในปีงบประมาณ ๒๕๖๔ หรือระยะเวลาที่กำหนดในหัวข้อนั้นๆ ประกอบกับจะนำเสนอให้ที่ประชุม ก.จ.จ.ระยอง , ก.ท.จ.ระยอง และ ก.อบต.จังหวัดระยอง ทราบต่อไป รายละเอียดปรากฏตามสิ่งที่ส่งมาด้วย

จึงเรียนมาเพื่อพิจารณาดำเนินการ สำหรับอำเภอให้กำกับดูแล ติดตาม และแจ้งเทศบาลตำบล และองค์การบริหารส่วนตำบลในพื้นที่พิจารณาดำเนินการเช่นกัน

ขอแสดงความนับถือ

(นายยุทธพล งามอาจอิทธิชัย)

รองผู้ว่าราชการจังหวัดระยอง ปฏิบัติราชการแทน

สำนักงานส่งเสริมการปกครองท้องถิ่นจังหวัด

ผู้ว่าราชการจังหวัดระยอง

กลุ่มงานส่งเสริมและพัฒนาท้องถิ่น

โทร. ๐-๓๘๖๙-๔๑๙๑-๒ ต่อ ๑๘,๑๙



ประกาศจังหวัดระยอง
เรื่อง ประกาศผลการประเมินประสิทธิภาพขององค์กรปกครองส่วนท้องถิ่น
(Local Performance Assessment : LPA) :
จังหวัดระยอง ประจำปี ๒๕๖๓

ด้วยกรมส่งเสริมการปกครองท้องถิ่นได้ดำเนินโครงการประเมินประสิทธิภาพขององค์กรปกครองส่วนท้องถิ่น (Local Performance Assessment : LPA) : ประจำปี ๒๕๖๓ และจังหวัดระยองได้มีคำสั่งจังหวัดระยอง ที่ ๓๕๔๔/๒๕๖๓ ลงวันที่ ๑๒ มีนาคม ๒๕๖๓ แต่งตั้งคณะทีมประเมินประสิทธิภาพขององค์กรปกครองส่วนท้องถิ่น (LPA) จำนวน ๕ ด้าน (ด้านการบริหารจัดการ ด้านการบริหารงานบุคคลและกิจการสภา ด้านการบริหารงานการเงินและการคลัง ด้านการบริการสาธารณะ และด้านธรรมาภิบาล) ตามแนวทางที่กรมส่งเสริมการปกครองท้องถิ่นกำหนด จำนวน ๕ ทีมประเมินฯ

บัดนี้ คณะทีมประเมินประสิทธิภาพขององค์กรปกครองส่วนท้องถิ่น (LPA) ประจำปี ๒๕๖๓ จังหวัดระยอง ทั้ง ๕ ทีม ได้ดำเนินการประเมินประสิทธิภาพขององค์กรปกครองส่วนท้องถิ่นในเขตพื้นที่จังหวัดระยอง ตามที่ได้รับมอบหมาย และแนวทางที่กรมส่งเสริมการปกครองท้องถิ่นกำหนด ซึ่งสำนักงานส่งเสริมการปกครองท้องถิ่นจังหวัดระยองได้ประมวลผลคะแนนแต่ละด้านเสร็จเรียบร้อยแล้ว รายละเอียดปรากฏตามแบบสรุปผลการประเมินประสิทธิภาพขององค์กรปกครองส่วนท้องถิ่น (Local Performance Assessment : LPA) ประจำปี ๒๕๖๓ ที่แนบท้ายประกาศนี้

จึงประกาศให้ทราบโดยทั่วกัน

ประกาศ ณ วันที่ ๒๐๗ เดือน กันยายน พ.ศ. ๒๕๖๓


(นายยุทธพล งามอาจอิทธิชัย)
รองผู้ว่าราชการจังหวัดระยอง ปฏิบัติราชการแทน
ผู้ว่าราชการจังหวัดระยอง

แบบรายงานผลการประเมินประสิทธิภาพของ อปท. ประจำปี 2563

(คะแนนรวม 5 ด้าน)

ทุกประเภท อปท.

ลำดับ ที่	จังหวัด	ประเภทอปท.	ชื่อ อปท.	อำเภอ	ด้านที่ 1		ร้อยละ	ด้านที่ 2		ร้อยละ	ด้านที่ 3		ร้อยละ	ด้านที่ 4		ร้อยละ	ด้านที่ 5		ร้อยละ	คิด เป็น ร้อยละ		
					การบริหาร จัดการ	คะแนน ที่ได้		คะแนน เต็ม	การบริหารงาน บุคคลและ กิจการสภา		คะแนน ที่ได้	คะแนน เต็ม		การบริหารงาน การเงินและการ คลัง	คะแนน ที่ได้		คะแนน เต็ม	การบริการ สาธารณะ			คะแนน ที่ได้	คะแนน เต็ม
1	ระยอง	อบจ.	ระยอง	เมืองระยอง	111	115	96.52	103	105	98.10	129	170	75.88	258	275	93.82	53	55	96.36	654	720	90.83

ลงชื่อ..........ผู้รายงาน

(นายสมชาย รุ่งเรือง)
ท้องถิ่นจังหวัดระยอง

แบบรายงานผลการประเมินประสิทธิภาพของ อปท. ประจำปี 2563

(คะแนนรวม 5 ด้าน)

ทุกประเภท อปท.

ลำดับ ที่	จังหวัด	ประเภทอปท.	ชื่อ อปท.	อำเภอ	ด้านที่ 1		ร้อยละ และ	ด้านที่ 2		ร้อยละ และ	ด้านที่ 3		ร้อยละ และ	ด้านที่ 4		ร้อยละ และ	ด้านที่ 5		ร้อยละ และ	รวมคะแนน 5 ด้าน	คิด เป็น ร้อยละ	
					คะแนน ที่ได้	คะแนน เต็ม		การบริหารงาน บุคคลและ กิจการสภา	การบริหารงาน การเงินและการ คลัง		การบริหาร สาธารณะ	ธรรมาภิบาล		คะแนน ที่ได้	คะแนน เต็ม		คะแนน ที่ได้	คะแนน เต็ม				คะแนน ที่ได้
1	ระยอง	เทศบาลนคร	ระยอง	เมืองระยอง	100	110	90.91	96	105	91.43	183	220	83.18	395	425	92.94	53	55	96.36	827	915	90.38

ลงชื่อ.....ผู้รายงาน



(นายสมชาย รุ่งเรือง)

ท้องถิ่นจังหวัดระยอง

แบบรายงานผลการประเมินประสิทธิภาพของ อปท. ประจำปี 2563

(คะแนนรวม 5 ด้าน)

ทุกประเภท อปท.

ลำดับ ที่	จังหวัด	ประเภทอปท.	ชื่อ อปท.	อำเภอ	ด้านที่ 1		ร้อยละ	ด้านที่ 2		ร้อยละ	ด้านที่ 3		ร้อยละ	ด้านที่ 4		ร้อยละ	ด้านที่ 5		ร้อยละ	รวมคะแนน 5 ด้าน		คิด เป็น ร้อยละ
					คะแนน ที่ได้	คะแนน เต็ม		คะแนน ที่ได้	คะแนน เต็ม		คะแนน ที่ได้	คะแนน เต็ม		คะแนน ที่ได้	คะแนน เต็ม		คะแนน ที่ได้	คะแนน เต็ม		คะแนน ที่ได้	คะแนน เต็ม	
1	ระยอง	เทศบาลเมือง	มาบตาพุด	เมืองระยอง	101	110	91.82	96	105	91.43	174	220	79.09	392	425	92.24	53	55	96.36	816	915	89.18

๕

ลงชื่อ.....ผู้รายงาน



(นายสมชาย รุ่งเรือง)

ท้องถิ่นจังหวัดระยอง


แบบรายงานผลการประเมินประสิทธิภาพของ อปท. ประจำปี 2563

(คะแนนรวม 5 ตำบล)

เทศบาลเมือง

ลำดับ ที่	จังหวัด	ประเภทอปท.	ชื่อ อปท.	อำเภอ	ตำบลที่ 1		ร้อยละ	ตำบลที่ 2		ร้อยละ	ตำบลที่ 3		ร้อยละ	ตำบลที่ 4		ร้อยละ	ตำบลที่ 5		รวมคะแนน 5 ตำบล	คิด เป็น ร้อยละ		
					คะแนน ที่ได้	คะแนน เต็ม		คะแนน ที่ได้	คะแนน เต็ม		คะแนน ที่ได้	คะแนน เต็ม		คะแนน ที่ได้	คะแนน เต็ม		คะแนน ที่ได้	คะแนน เต็ม				
1	ระยอง	เทศบาลเมือง	บ้านฉาง	บ้านฉาง	106	110	96.36	103	105	98.10	170	220	77.27	383	420	91.19	53	55	96.36	815	910	89.56

ลงชื่อ.....ผู้รายงาน



(นายสมชาย รุ่งเรือง)

ท้องถิ่นจังหวัดระยอง

แบบรายงานผลการประเมินประสิทธิภาพของ อปท. ประจำปี 2563
(คะแนนรวม 5 ด้าน)
ทุกประเภท อปท.

ลำดับ ที่	จังหวัด	ประเภทอปท.	ชื่อ อปท.	อำเภอ	ด้านที่ 1		ร้อยละ	ด้านที่ 2		ร้อยละ	ด้านที่ 3		ร้อยละ	ด้านที่ 4		ร้อยละ	ด้านที่ 5		ร้อยละ	รวมคะแนน 5 ด้าน		คิด เป็น ร้อยละ
					คะแนน ที่ตัด	คะแนน เต็ม		คะแนน ที่ตัด	คะแนน เต็ม		คะแนน ที่ตัด	คะแนน เต็ม		คะแนน ที่ตัด	คะแนน เต็ม		คะแนน ที่ตัด	คะแนน เต็ม		คะแนน ที่ตัด	คะแนน เต็ม	
1	ระยอง	เทศบาลตำบล	ทับมา	เมืองระยอง	108	110	98.18	103	105	98.10	169	220	76.82	377	385	97.92	53	55	96.36	810	875	92.57
2	ระยอง	เทศบาลตำบล	เชิงเนิน	เมืองระยอง	100	110	90.91	95	105	90.48	182	220	82.73	346	385	89.87	55	55	100.00	778	875	88.91
3	ระยอง	เทศบาลตำบล	เนินพระ	เมืองระยอง	104	110	94.55	82	95	86.32	155	220	70.45	303	350	86.57	51	55	92.73	695	830	83.73
4	ระยอง	เทศบาลตำบล	น้ำคอก	เมืองระยอง	95	110	86.36	97	105	92.38	172	220	78.18	344	400	86.00	46	55	83.64	754	890	84.72
5	ระยอง	เทศบาลตำบล	บ้านแพ	เมืองระยอง	85	110	77.27	90	105	85.71	154	220	70.00	361	410	88.05	44	55	80.00	734	900	81.56
6	ระยอง	เทศบาลตำบล	แกลง-กะเจต	เมืองระยอง	96	110	87.27	84	95	88.42	172	220	78.18	277	380	72.89	47	55	85.45	676	860	78.60
7	ระยอง	อปท.	คะพง	เมืองระยอง	108	110	98.18	98	105	93.33	176	220	80.00	337	380	88.68	49	55	89.09	768	870	88.28
8	ระยอง	อปท.	พ	เมืองระยอง	92	110	83.64	77	95	81.05	179	220	81.36	309	360	85.83	44	55	80.00	701	840	83.45
9	ระยอง	อปท.	นาตาขวัญ	เมืองระยอง	90	110	81.82	92	105	87.62	166	220	75.45	298	375	79.47	46	55	83.64	692	865	80.00
10	ระยอง	อปท.	กะเจต	เมืองระยอง	89	110	80.91	81	105	77.14	168	215	78.14	266	360	73.89	44	55	80.00	648	845	76.69
11	ระยอง	อปท.	แกลง	เมืองระยอง	97	110	88.18	105	105	100.00	168	220	76.36	290	360	80.56	46	55	83.64	706	850	83.06
12	ระยอง	อปท.	สำนักทอง	เมืองระยอง	73	110	66.36	93	105	88.57	152	215	70.70	252	360	70.00	48	55	87.27	618	845	73.14
13	ระยอง	อปท.	บ้านผาง	เมืองระยอง	104	110	94.55	90	95	94.74	192	220	87.27	308	365	84.38	48	55	87.27	742	845	87.81

ลงชื่อ.....ผู้รายงาน




(นายสมชาย รุ่งเรือง)

ท้องถิ่นจังหวัดระยอง

แบบรายงานผลการประเมินประสิทธิภาพของ อปท. ประจำปี 2563
(คะแนนรวม 5 ล้าน)
ทุกประเภท อปท.

ลำดับ ที่	จังหวัด	ประเภทอปท.	ชื่อ อปท.	อำเภอ	ด้านที่ 1		ร้อยละ	ด้านที่ 2		ร้อยละ	ด้านที่ 3		ร้อยละ	ด้านที่ 4		ร้อยละ	ด้านที่ 5		ร้อยละ	รวมคะแนน 5 ด้าน	คิด เป็น ร้อยละ	
					คะแนน ที่ตัด	คะแนน		คะแนน ที่ตัด	คะแนน		คะแนน ที่ตัด	คะแนน		คะแนน ที่ตัด	คะแนน		คะแนน ที่ตัด	คะแนน				คะแนน ที่ตัด
1	ระยอง	เทศบาลตำบล	บ้านนา	แกลง	106	110	96.36	103	105	98.10	184	220	83.64	369	400	92.25	48	55	87.27	810	890	91.01
2	ระยอง	เทศบาลตำบล	กอดิน	แกลง	98	110	89.09	98	105	93.33	172	220	78.18	351	385	91.17	50	55	90.91	769	875	87.89
3	ระยอง	เทศบาลตำบล	สองสลึง	แกลง	102	110	92.73	98	105	93.33	173	220	78.64	317	370	85.68	44	55	80.00	734	860	85.35
4	ระยอง	เทศบาลตำบล	เนินขี้	แกลง	101	110	91.82	97	105	92.38	170	215	79.07	362	385	94.03	46	55	83.64	776	870	89.20
5	ระยอง	เทศบาลตำบล	เมืองแกลง	แกลง	99	110	90.00	91	105	86.67	154	220	70.00	362	415	87.23	44	55	80.00	750	905	82.87
6	ระยอง	เทศบาลตำบล	ปากน้ำประแส	แกลง	104	110	94.55	101	105	96.19	174	220	79.09	380	390	97.44	50	55	90.91	809	880	91.93
7	ระยอง	เทศบาลตำบล	ทุ่งควายกิน	แกลง	103	110	93.64	103	105	98.10	169	215	78.60	384	400	96.00	51	55	92.73	810	885	91.53
8	ระยอง	เทศบาลตำบล	สุนทรภู่	แกลง	104	110	94.55	97	105	92.38	168	220	76.36	359	385	93.25	42	55	76.36	770	875	88.00
9	ระยอง	อปท.	ท่าโกต้น	แกลง	101	110	91.82	99	105	94.29	156	220	70.91	297	365	81.37	48	55	87.27	701	855	81.99
10	ระยอง	อปท.	คลองปูน	แกลง	102	110	92.73	97	105	92.38	165	220	75.00	349	365	95.62	46	55	83.64	759	855	88.77
11	ระยอง	อปท.	วังหัว	แกลง	106	110	96.36	97	105	92.38	160	220	72.73	338	365	92.60	50	55	90.91	751	855	87.84
12	ระยอง	อปท.	ห้วยยาง	แกลง	108	110	98.18	101	105	96.19	181	220	82.27	357	370	96.49	50	55	90.91	797	860	92.67
13	ระยอง	อปท.	กระแสมบน	แกลง	91	110	82.73	89	95	93.68	169	220	76.82	329	370	88.92	48	55	87.27	726	850	85.41
14	ระยอง	อปท.	กอดิน	แกลง	99	110	90.00	86	95	90.53	168	220	76.36	308	330	93.33	50	55	90.91	711	810	87.78
15	ระยอง	อปท.	ทางเกวียน	แกลง	80	110	72.73	94	105	89.52	166	215	77.21	345	375	92.00	42	55	76.36	727	860	84.53

ลำดับ ที่	จังหวัด	ประเภทอปท.	ชื่อ อปท.	อำเภอ	ตำบลที่ 1		ร้อยละ	ตำบลที่ 2		ร้อยละ	ตำบลที่ 3		ร้อยละ	ตำบลที่ 4		ร้อยละ	ตำบลที่ 5		รวมคะแนน 5 ตำบล	คิด เป็น ร้อยละ	
					คะแนน ที่ได้	คะแนน เต็ม		คะแนน ที่ได้	คะแนน เต็ม		คะแนน ที่ได้	คะแนน เต็ม		คะแนน ที่ได้	คะแนน เต็ม		คะแนน ที่ได้	คะแนน เต็ม			
16	ระยอง	อบค.	ทุ่งควายกิน	แกลง	102	110	92.73	103	105	98.10	166	215	77.21	338	380	88.95	49	55	89.09	758	865
17	ระยอง	อบค.	พิ่งราด	แกลง	102	110	92.73	97	105	92.38	173	220	78.64	336	360	93.33	48	55	87.27	756	850

ลงชื่อ.....

 ...ผู้รายงาน

(นายสมชาย รุ่งเรือง)
 ท้องถิ่นจังหวัดระยอง

5

แบบรายงานผลการประเมินประสิทธิภาพของ อปท. ประจำปี 2563

(คะแนนรวม 5 ด้าน)

ทุกประเภท อปท.

ลำดับ ที่	จังหวัด	ประเภทอปท.	ชื่อ อปท.	อำเภอ	ด้านที่ 1		ร้อยละ	ด้านที่ 2		ร้อยละ	ด้านที่ 3		ร้อยละ	ด้านที่ 4		ร้อยละ	ด้านที่ 5		รวมคะแนน 5 ด้าน	คิด เป็น ร้อยละ		
					คะแนน ที่ได้	คะแนน เต็ม		คะแนน ที่ได้	คะแนน เต็ม		คะแนน ที่ได้	คะแนน เต็ม		คะแนน ที่ได้	คะแนน เต็ม		คะแนน ที่ได้	คะแนน เต็ม				
1	ระยอง	เทศบาลตำบล	บ้านค่าย	บ้านค่าย	73	110	66.36	79	95	83.16	128	220	58.18	240	365	65.75	38	55	69.09	558	845	66.04
2	ระยอง	เทศบาลตำบล	จากบก	บ้านค่าย	82	110	74.55	95	105	90.48	160	220	72.73	336	380	88.42	42	55	76.36	715	870	82.18
3	ระยอง	เทศบาลตำบล	บ้านค่ายพัฒนา	บ้านค่าย	79	110	71.82	85	105	80.95	150	220	68.18	327	385	84.94	40	55	72.73	681	875	77.83
4	ระยอง	อบต.	ดำเนิน	บ้านค่าย	87	110	79.09	95	105	90.48	156	220	70.91	354	370	95.68	42	55	76.36	734	860	85.35
5	ระยอง	อบต.	บางบุตร	บ้านค่าย	98	110	89.09	98	105	93.33	143	220	65.00	263	380	69.21	44	55	80.00	646	870	74.25
6	ระยอง	อบต.	หนองละลอก	บ้านค่าย	102	110	92.73	99	105	94.29	156	220	70.91	323	375	86.13	44	55	80.00	724	865	83.70
7	ระยอง	อบต.	หนองบัว	บ้านค่าย	106	110	96.36	105	105	100.00	152	220	69.09	372	380	97.89	53	55	96.36	788	870	90.57
8	ระยอง	อบต.	หนองตะพาน	บ้านค่าย	83	110	75.45	88	105	83.81	151	220	68.64	310	365	84.93	35	55	63.64	667	855	78.01

ลงชื่อ.....ผู้รายงาน



(นายสมชาย รุ่งเรือง)

ท้องถิ่นจังหวัดระยอง


แบบรายงานผลการประเมินประสิทธิภาพของ อปท. ประจำปี 2563

(คะแนนรวม 5 ด้าน)

ทุกประเภท อปท.

ลำดับ ที่	จังหวัด	ประเภทอปท.	ชื่อ อปท.	อำเภอ	ด้านที่ 1		ร้อยละ	ด้านที่ 2		ร้อยละ	ด้านที่ 3		ร้อยละ	ด้านที่ 4		ร้อยละ	ด้านที่ 5		ร้อยละ	รวมคะแนน 5 ด้าน	คิด เป็น ร้อยละ	
					การบริหาร จัดการ	คะแนน ที่ได้		การบริการงาน บุคคลและ กิจการสภา	คะแนน ที่ได้		การบริหารงาน การเงินและการ คลัง	คะแนน ที่ได้		การบริการ สาธารณะ	คะแนน ที่ได้		ธรรมาภิบาล	คะแนน ที่ได้				
1	ระยอง	เทศบาลตำบล	มะขามคู่	นิคมพัฒนา	84	110	76.36	86	105	81.90	161	220	73.2	346	390	88.72	46	55	83.64	723	880	82.16
2	ระยอง	เทศบาลตำบล	มาบข่าพัฒนา	นิคมพัฒนา	104	110	94.55	101	105	96.19	185	220	84.09	328	395	83.04	48	55	87.27	766	885	86.55
3	ระยอง	เทศบาลตำบล	มาบข่า	นิคมพัฒนา	108	110	98.18	97	105	92.38	187	220	85.00	386	400	96.50	53	55	96.36	831	890	93.37
4	ระยอง	อบต.	นิคมพัฒนา	นิคมพัฒนา	88	110	80.00	92	105	87.62	163	220	74.09	312	390	80.00	35	55	63.64	690	880	78.41
5	ระยอง	อบต.	พนานิคม	นิคมพัฒนา	89	110	80.91	90	105	85.71	154	220	70.00	296	375	78.93	46	55	83.64	675	865	78.03

ลงชื่อ.....ผู้รายงาน



(นายสมชาย รุ่งเรือง)

ท้องถิ่นจังหวัดระยอง

แบบรายงานผลการประเมินประสิทธิภาพของ อปท. ประจำปี 2563

(คะแนนรวม 5 ด้าน)

ทุกประเภท อปท.

ลำดับ ที่	จังหวัด	ประเภทอปท.	ชื่อ อปท.	อำเภอ	ด้านที่ 1		ร้อยละ	ด้านที่ 2		ร้อยละ	ด้านที่ 3		ร้อยละ	ด้านที่ 4		ร้อยละ	ด้านที่ 5		ร้อยละ	รวมคะแนน 5 ด้าน	คิด เป็น ร้อยละ	
					คะแนน ที่ได้	คะแนน เต็ม		คะแนน ที่ได้	คะแนน เต็ม		คะแนน ที่ได้	คะแนน เต็ม		คะแนน ที่ได้	คะแนน เต็ม		คะแนน ที่ได้	คะแนน เต็ม				คะแนน ที่ได้
1	ระยอง	เทศบาลตำบล	ช้างช้อ	เขาชะเมา	99	110	90.00	95	105	90.48	132	220	60.00	291	370	78.65	46	55	83.64	663	860	77.09
2	ระยอง	อบต.	เขาชะเมา	เขาชะเมา	108	110	98.18	101	105	96.19	173	220	78.64	310	365	84.93	50	55	90.91	742	855	86.78
3	ระยอง	อบต.	น้ำป้อน	เขาชะเมา	106	110	96.36	97	105	92.38	157	220	71.36	315	370	85.14	50	55	90.91	725	860	84.30
4	ระยอง	อบต.	เขาน้อย	เขาชะเมา	104	110	94.55	97	105	92.38	175	220	79.55	273	345	79.13	50	55	90.91	699	835	83.71

๐

ลงชื่อ.....ผู้รายงาน



(นายสมชาย รุ่งเรือง)

ท้องถิ่นจังหวัดระยอง

แบบรายงานผลการประเมินประสิทธิภาพของ อปท. ประจำปี 2563

(คะแนนรวม 5 ด้าน)

ทุกประเภท อปท.

ลำดับ ที่	จังหวัด	ประเภทอปท.	ชื่อ อปท.	อำเภอ	ด้านที่ 1		ร้อยละ	ด้านที่ 2		ร้อยละ	ด้านที่ 3		ร้อยละ	ด้านที่ 4		ร้อยละ	ด้านที่ 5		รวมคะแนน 5 ด้าน	คิด เป็น ร้อยละ		
					การบริหารจัดการ ที่ใต้	คะแนน		การบริหารงาน บุคคลและ ที่ใต้	คะแนน		การบริหารงาน การเงินและการ ที่ใต้	คะแนน		การบริการ สาธารณะ ที่ใต้	คะแนน		ธรรมาภิบาล ที่ใต้	คะแนน			คะแนน	คะแนน
1	ระยอง	เทศบาลตำบล	จอมพลเจ้าพระยา	ปลวกแดง	99	110	90.00	95	105	90.48	184	220	83.64	313	385	81.30	46	55	83.64	737	875	84.23
2	ระยอง	เทศบาลตำบล	บ้านปลวกแดง	ปลวกแดง	104	110	94.55	91	105	86.67	166	220	75.45	318	415	76.63	50	55	90.91	729	905	80.55
3	ระยอง	อบต.	มาบยางพร	ปลวกแดง	102	110	92.73	101	105	96.19	180	220	81.82	289	365	79.18	48	55	87.27	720	855	84.21
4	ระยอง	อบต.	ปลวกแดง	ปลวกแดง	104	110	94.55	93	95	97.89	172	220	78.18	277	365	75.89	48	55	87.27	694	845	82.13
5	ระยอง	อบต.	ศาลสิทธิ์	ปลวกแดง	98	110	89.09	97	105	92.38	154	220	70.00	275	365	75.34	50	55	90.91	674	855	78.83
6	ระยอง	อบต.	แม่ไร่คู่	ปลวกแดง	98	110	89.09	101	105	96.19	187	220	85.00	317	365	86.85	46	55	83.64	749	855	87.60
7	ระยอง	อบต.	ละหาร	ปลวกแดง	96	110	87.27	85	95	89.47	176	220	80.00	238	365	65.21	50	55	90.91	645	845	76.33
8	ระยอง	อบต.	หนองปรือ	ปลวกแดง	100	110	90.91	101	105	96.19	194	220	88.18	285	365	78.08	48	55	87.27	728	855	85.15

ลงชื่อ.....ผู้รายงาน

(นายสมชาย รุ่งเรือง)

ท้องถิ่นจังหวัดระยอง

แบบรายงานผลการประเมินประสิทธิภาพของ อปท. ประจำปี 2563

(คะแนนรวม 5 ด้าน)

เทศบาลตำบล

ลำดับ ที่	จังหวัด	ประเภทอปท.	ชื่อ อปท.	อำเภอ	ตำบลที่ 1		ร้อยละ	ตำบลที่ 2		ร้อยละ	ตำบลที่ 3		ร้อยละ	ตำบลที่ 4		ร้อยละ	ตำบลที่ 5		รวมคะแนน 5 ด้าน		คิด เป็น ร้อยละ	
					การบริหาร จัดการ	คะแนน ที่ได้		การบริหารงาน บุคคลและ ที่ใต้	คะแนน เต็ม		การบริหารงาน การเงินและการ ที่ใต้	คะแนน เต็ม		การบริการ สาธารณะ ที่ใต้	คะแนน เต็ม		ธรรมาภิบาล ที่ใต้	คะแนน เต็ม	คะแนน ที่ได้	คะแนน เต็ม		
1	ระยอง	เทศบาลตำบล	พลา	บ้านฉาง	102	110	92.73	91	95	95.79	155	220	70.45	347	385	90.13	51	55	92.73	746	865	86.24
2	ระยอง	เทศบาลตำบล	บ้านฉาง	บ้านฉาง	100	110	90.91	97	105	92.38	163	220	74.09	339	385	88.05	46	55	83.64	745	875	85.14
3	ระยอง	เทศบาลตำบล	สำนักท้อน	บ้านฉาง	99	110	90.00	103	105	98.10	171	220	77.73	326	385	84.68	44	55	80.00	743	875	84.91

ลงชื่อ.....ผู้รายงาน



(นายสมชาย รุ่งเรือง)

ท้องถิ่นจังหวัดระยอง

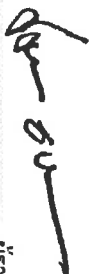
แบบรายงานผลการประเมินประสิทธิภาพของ อปท. ประจำปี 2563

(คะแนนรวม 5 ด้าน)

ทุกประเภท อปท.

ลำดับ ที่	จังหวัด	ประเภทอปท.	ชื่อ อปท.	อำเภอ	ด้านที่ 1		ร้อยละ	ด้านที่ 2		ร้อยละ	ด้านที่ 3		ร้อยละ	ด้านที่ 4		ร้อยละ	ด้านที่ 5		รวมคะแนน 5 ด้าน	คิด เป็น ร้อยละ		
					คะแนน ที่ได้	คะแนน เต็ม		คะแนน ที่ได้	คะแนน เต็ม		คะแนน ที่ได้	คะแนน เต็ม		คะแนน ที่ได้	คะแนน เต็ม		คะแนน ที่ได้	คะแนน เต็ม				
1	ระยอง	เทศบาลตำบล	ชุมชนสง	วังจันทร์	102	110	92.73	98	105	93.33	125	220	56.82	303	385	78.70	50	55	90.91	678	875	77.49
2	ระยอง	อบต.	พลองตาเยี่ยม	วังจันทร์	99	110	90.00	103	105	98.10	191	220	86.82	300	345	86.96	46	55	83.64	739	835	88.50
3	ระยอง	อบต.	วังจันทร์	วังจันทร์	99	110	90.00	94	105	89.52	176	220	80.00	300	355	84.51	40	55	72.73	709	845	83.91
4	ระยอง	อบต.	ชุมชนสง	วังจันทร์	79	110	71.82	77	105	73.33	182	220	82.73	233	355	65.63	40	55	72.73	611	845	72.31
5	ระยอง	อบต.	ป่ายูบโน	วังจันทร์	90	110	81.82	93	105	88.57	132	220	60.00	265	345	76.81	45	55	81.82	625	835	74.85

ลงชื่อ.....ผู้รายงาน



(นายสมชาย รุ่งเรือง)

ท้องถิ่นจังหวัดระยอง